

prépa

5

Histoire, géographie et géopolitique du monde contemporain

Série ECG

● **Mardi 18 avril 2023 de 8h00 à 12h00**

Durée : 4 heures

*Candidats bénéficiant de la mesure « Tiers-temps » :
8h00 – 13h20*

Le candidat traitera l'un des deux sujets suivants :

SUJET 1

SUJET 2

CONSIGNES

Tous les feuillets doivent être identifiables et numérotés par le candidat.

Aucun document n'est permis.

Conformément au règlement du concours, l'usage d'appareils communicants ou connectés est formellement interdit durant l'épreuve.

Ce document est la propriété d'ÉCRICOME, le candidat est autorisé à le conserver à l'issue de l'épreuve.

SUJET 1

FTN, auxiliaires ou concurrentes de la puissance des Etats ?

Répartition géographique des 500 premières FTN

Territoire	Nombre de FTN
Etats-Unis	124 ¹
Canada	12
Brésil	7
Mexique	2
Amérique	145
Allemagne	28
France	25
Royaume-Uni	18
Suisse	14
Pays-Bas	11
Espagne	8
Italie	5
Russie	4
Irlande	3
Belgique	2
Danemark	2
Suède	2
Autriche	1
Finlande	1
Luxembourg	1
Norvège	1
Pologne	1
Europe+Russie	127
Union européenne	90
Chine	136 ²
Japon	47 ³
Corée du Sud	16
Taiwan	9
Inde	9
Singapour	3
Arabie Saoudite	1
Indonésie	1
Malaisie	1
Thaïlande	1
Turquie	1
Asie	225
Australie	3
Océanie	3
Afrique	-

Classement des dix premières firmes mondiales par chiffre d'affaires

Rang	Nom	Chiffre d'affaires en Milliards \$	Evolution 2021/2020	Nationalité	Siège	secteur
1	Walmart	573	+2,4%	Etats-Unis	Bentonville, Arkansas	Grande distribution
2	Amazon	470	+21,7%	Etats-Unis	Seattle, Etat de Washington	Commerce électronique
3	State Grid	461	+19,1%	Chine	Pékin	Electricité
4	China National Petroleum	412	+45%	Chine	Pékin	Pétrole
5	Sinopec	401	+41,4%	Chine	Pékin	Pétrole
6	Saudi Aramco	400	+74,3%	Arabie Saoudite	Dhahran	Pétrole
7	Apple	366	+33,3%	Etats-Unis	Cupertino (Silicon Valley), Californie	Informatique, téléphonie
8	Volkswagen	296	+16,5%	Allemagne	Wolfsburg	Automobiles
9	China State Construction Engineering	294	+25,3%	Chine	Pékin	Bâtiment-Travaux Publics
10	CVS Health	292	+8,7%	Etats-Unis	Woonsocket, Rhode Island	Santé (distribution de médicaments)

Evolution de la répartition géographique des 500 premières FTN de 2002 à 2022

NUMBER OF LISTED COMPANIES PER REGION, 2002 TO 2022

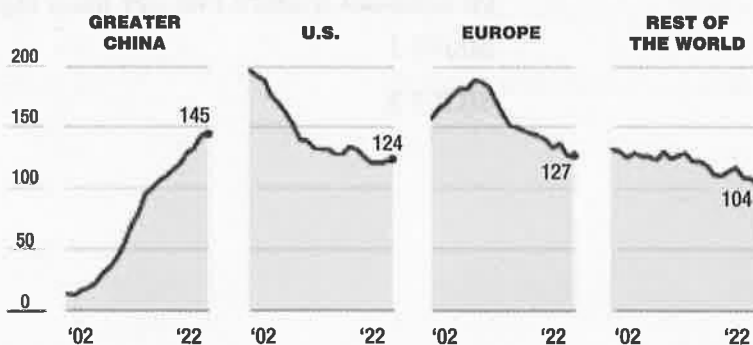


Schéma extrait de Fortune, 6 août 2022

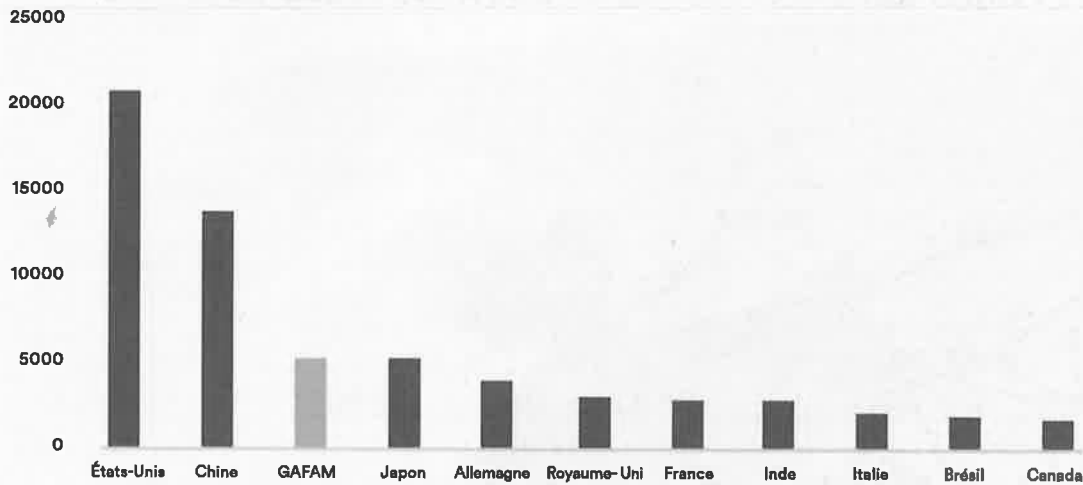
¹ Dont 16 à New York

² Dont 54 à Pékin

³ Dont 34 à Tokyo

Questions internationales

Comparaison PIB 2018 et Valorisation Boursière des GAFAM (May 2020)



Source : les Gafam : question sinternationales, N°109, Documentation française

Questions :

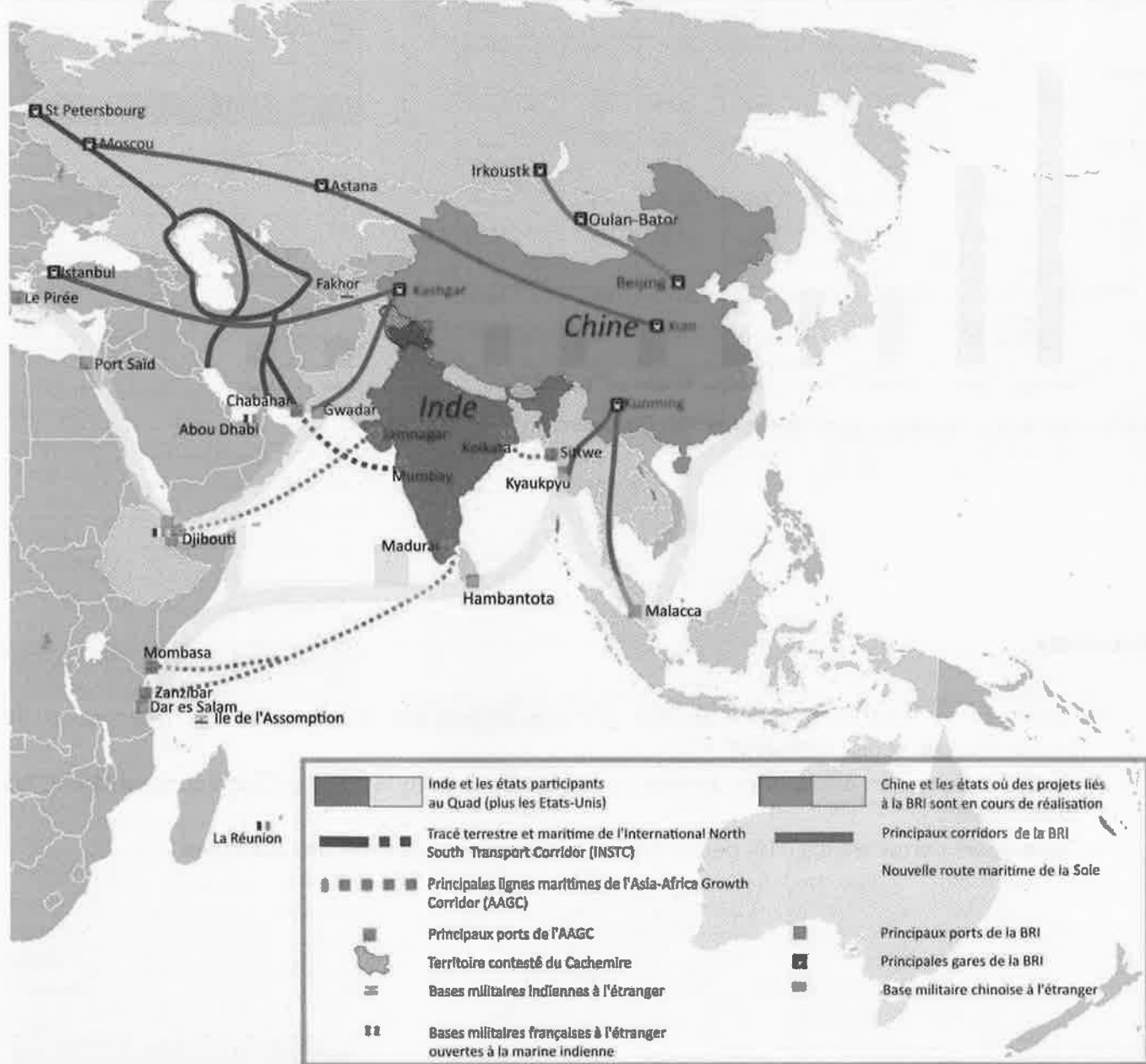
1. Comment la répartition des 500 plus grandes entreprises reflète-t-elle les dynamiques de polarisation de la mondialisation ?
2. Quel rôle jouent les entreprises dans la compétition économique entre la Chine continentale et les États- Unis ?
3. Dans quels domaines les FTN peuvent-elles contrecarrer des initiatives étatiques ?

SUJET 2

Chine et Inde, partenaires ou rivales ?

Carte 1 : La « route de la liberté indienne » contre les nouvelles routes de la soie chinoises ?

Carte n° 1 : Projets indiens et chinois de nouvelles routes de la Soie



Source : revue *Outre-Terre*, 2018/1, Nouvelle Delhi

